




ACCESSORI COMPATIBILI

Per mantenere il livello di affidabilità e resistenza, è importante dotare le serrature dei seguenti accessori a catalogo

art 93.322 coppia aste (cm 101,5 + 127)
con attacco M8



art 93.323 coppia aste per infilare
(n° 2 da cm 62)



art 93.324 coppia aste per infilare
con attacco M6 per deviatore



art 93.325 coppia aste per infilare con
attacco M8 per deviatore



art 93.335
asta per infilare
cm 40



art 94.920
Defender in zama,
feritoia entrata chiave
mm 3,5 o 5 mm



art 94.922
Defender in Acciaio (53HRC)
feritoia entrata chiave
mm 3,5 o 5 mm



art 94.411
ferrogliera
per 47.505/506



art 94.412
ferrogliera
per 96.506



art 95.420
mostrina est/int.
verticale



art 99.261/40
viti di fissaggio



art 99.520
maniglia



art 94.11101
distanziali sp. mm 2,5
per Defender
art 94.11101-1
distanziali sp. mm 1,0
per Defender



www.mottura.it



safeguarding your security

SHARK

SERRATURE PER FERRO, GRATE E CANCELLI
CON CHIAVISTELLO BASCULANTE A DOPPIO GANCIO

MADE
IN
ITALY

SHARK

SERRATURE PER FERRO GRATE E CANCELLI
CON CHIAVISTELLO BASCULANTE A DOPPIO GANCIO

Si chiama SHARK la nuova linea di serrature studiate per aumentare la sicurezza di grate, cancelli e serramenti in ferro, grazie al chiavistello basculante a doppio gancio, in acciaio carbonitrurato con blocco antisollevamento.

Le grate con serrature SHARK correttamente installate sono risultate idonee alla certificazione in classe 3 secondo la norma UNI EN 1627.



safeguarding your security

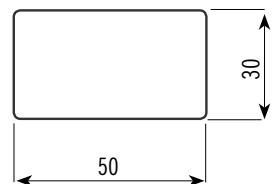


SHARK


SERRATURE PER CILINDRO CON CHIAVISTELLO BASCULANTE A DOPPIO GANCIO E BLOCCO ANTISOLLEVAMENTO, ADATTE AD OGNI TIPO DI SERRAMENTO IN FERRO

CARATTERISTICHE PRINCIPALI

- Doppio chiavistello a gancio in acciaio carbonitrurato, con blocco antisollevamento automatico
- A richiesta con sistema di bloccaggio T all'estrazione forzata del cilindro
- Blocco serratura tramite cilindro
- Cilindro azionabile a serratura chiusa
- Fissaggio del cilindro con vite di testa
- Corsa aste mm 25
- Corsa chiavistelli mm 26
- Aste con attacco ad infilare o filettato M6/M8
- Testiere e ferrogliere in finitura zincata
- L'articolo è AMBIDESTRO
- Si raccomanda di utilizzare cilindri Champions® e protezioni Defender® MOTTURA. Consigliato art 94.922 in acciaio (53HRC)
- Adatto per tubolari con dimensioni minime di mm 50x30



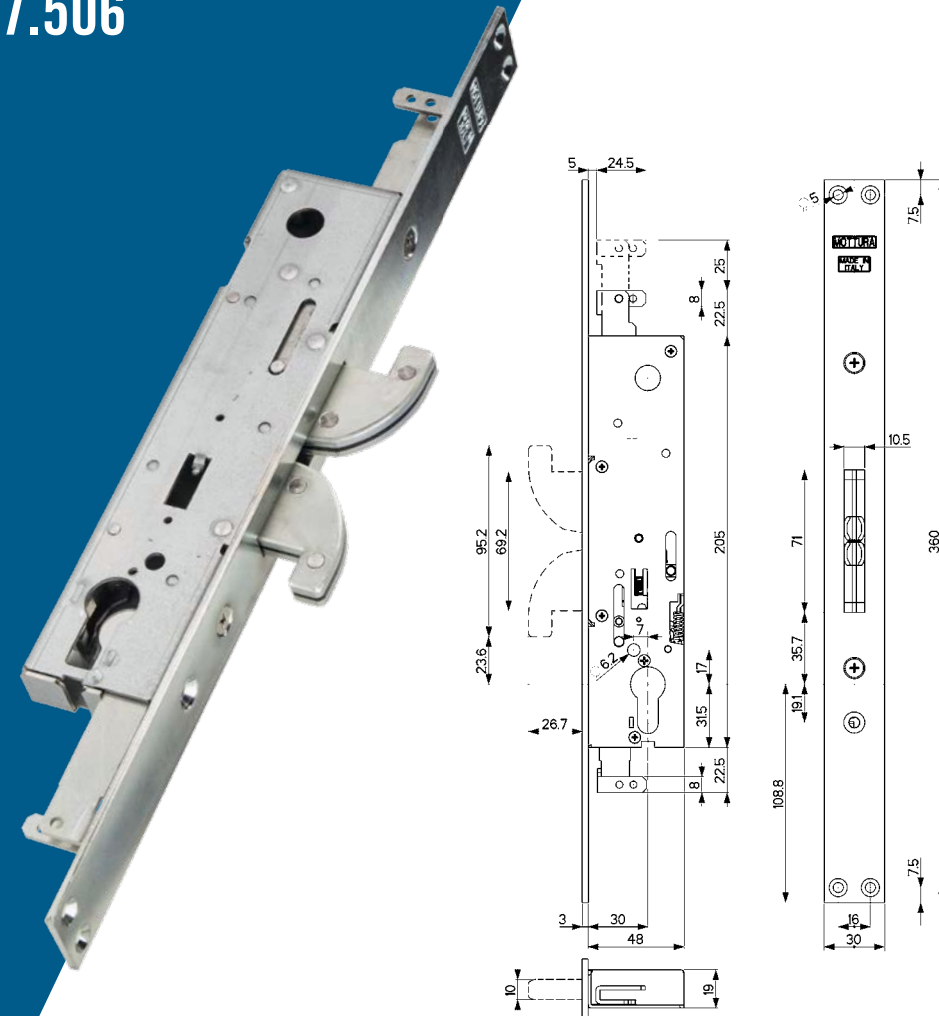
47.505



CARATTERISTICHE 47.505

- Triplice
- Comando chiavistelli, aste tramite quadro maniglia 8
- Blocco serratura tramite cilindro
- Defender, non compreso, con viti passanti
- Entrata chiave e maniglia mm 30
- Fissaggio del cilindro con vite di testa
- Ferrogliera art 94.411 dim 170 x 30 x 3 mm


47.506



CARATTERISTICHE 47.506

- Triplice
- Comando chiavistelli e aste tramite cilindro
- Fissaggio cilindro con vite di testa
- Defender, non compreso, con viti passanti
- Entrata chiave mm 30
- Ferrogliera art 94.411 dim 170 x 30 x 3 mm

96.506



CARATTERISTICHE 96.505

- Chiusura ad infilare e ferrogliera di riscontro per seconda anta (per serrature a DOPPIO gancio 47505/506)
- Azionata da PERNO A SCOMPARSA ,posizionato su testiera. Corsa aste mm 25

CARATTERISTICHE 96.506

- Deviatore ad infilare ambidestro per serrature art 47.505/506
- Ferrogliera, non compresa, art 94.412 dim 135 x 30 x 3 mm



96.505