

# 41

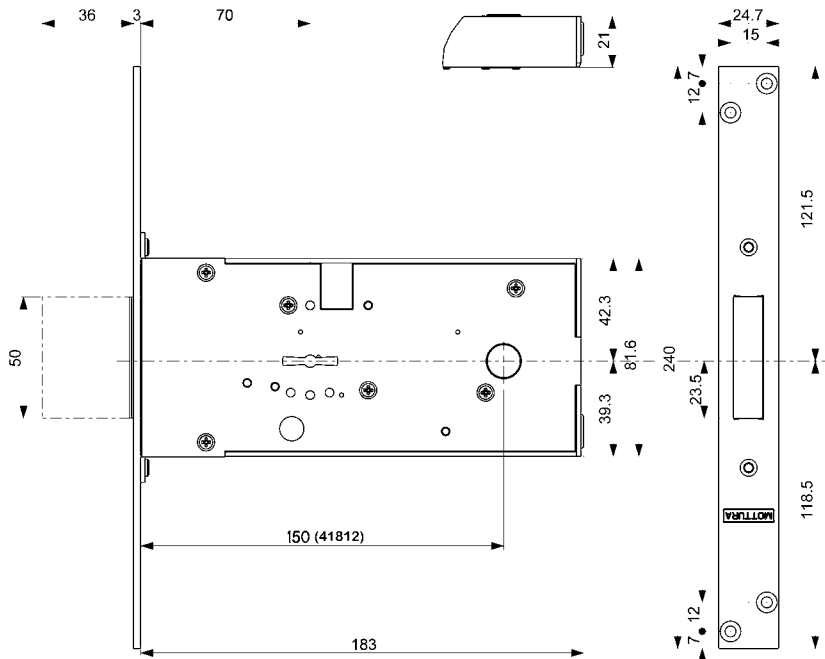
## SERRATURE DOPPIA MAPPA AD INFILARE

INFILARE



## 41.810

MADE IN ITALY

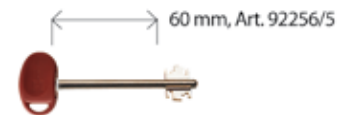


### Caratteristiche

- Serrature ad infilare per infissi in ALLUMINIO
- Laterali
- Entrata chiave mm 70
- Entrata maniglia comando mezzo giro mm 150
- Tutti gli articoli sono ambidestri
- Finitura unica: Nichelata

Serrature fornite con :  
3 chiavi gambo mm 36 art.92229/5

**A richiesta** le serrature  
possono essere fornite con:  
• chiavi gambo mm 60 art. 92102/5

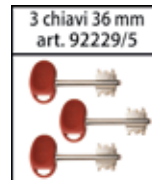


## 41.810

Finitura	Prezzo €
Nichelata	

**Laterale**  
Entrata chiave mm 70

- Dotazione:
- 3 chiavi mm 36 art. 92229/5
  - coppia mostrine art. 95225
  - ferrogliera art. 94232 (dim. 120x45x7 mm)
  - viti e minuteria

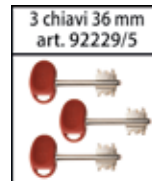


## 41.812

Finitura	Prezzo €
Nichelata	

**Laterale** con mezzo giro  
Entrata chiave mm 70  
Mezzo giro reversibile  
azionato da quadro maniglia  8  
Entrata maniglia comando mezzo giro mm 150

- Dotazione:
- 3 chiavi mm 36 art. 92229/5
  - coppia mostrine art. 95225
  - ferrogliera art. 94231 (dim. 120x45x7 mm)
  - viti e minuteria

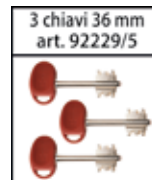


## 41.814

Finitura	Prezzo €
Nichelata	

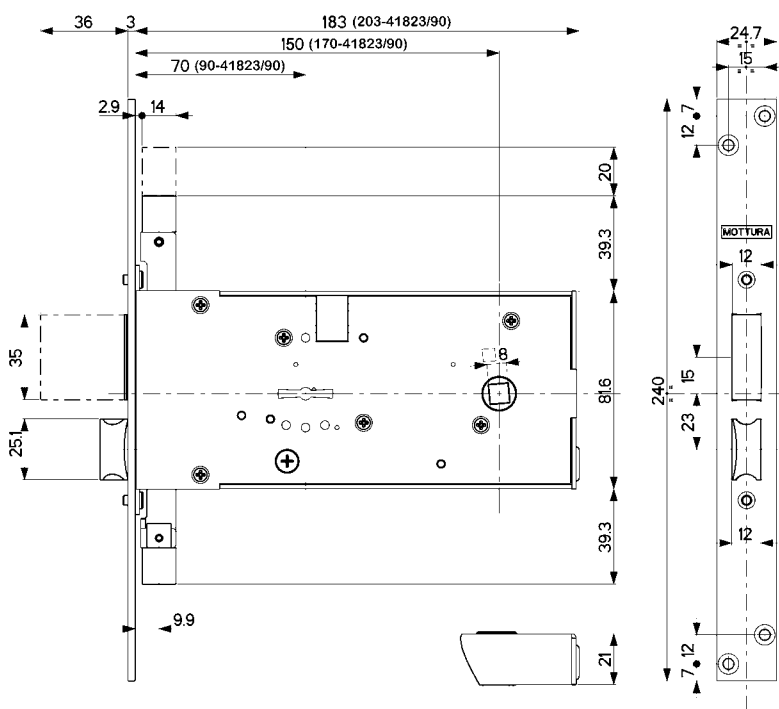
**Laterale** con rullo  
a sporgenza regolabile.  
Entrata chiave mm 70

- Dotazione:
- 3 chiavi mm 36 art. 92229/5
  - coppia mostrine art. 95225
  - ferrogliera art. 94233 (dim. 140x45x7 mm)
  - viti e minuteria



## 41.823

MADE IN ITALY



### Caratteristiche

- Serrature ad infilare per infissi in ALLUMINIO
- Triplici
- Entrata chiave mm 70 (90 solo per 41823/90)
- Entrata maniglia comando mezzo giro mm 150 (170 solo per 41823/90)
- Tutti gli articoli sono ambidestri
- Finitura unica: Nichelata
- Attacchi aste filettati M6

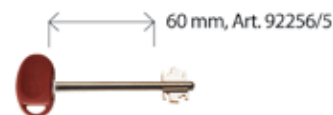
**A richiesta** le serrature possono essere fornite con attacchi aste M8. Specificare nell'ordine.

### ASTE NON COMPRESSE

Per abbinamenti, vedere capitolo 93.

Serrature fornite con :  
3 chiavi gambo mm 36 art.92229/5

**A richiesta** le serrature possono essere fornite con:  
• chiavi gambo mm 60 art. 92102/5


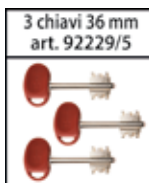


## 41.821

Finitura	Prezzo €
Nichelata	

**Triplice**  
Entrata chiave mm 70  
Corsa aste mm 20

- Dotazione:
- 3 chiavi mm 36 art. 92229/5
  - coppia mostrine art. 95225
  - ferrogliera art. 94232 (dim. 120x45x7 mm)
  - bocchetta a pavimento art. 99226
  - 2 attacchi aste filettati **M6 art. 99237**
  - viti e minuteria
- Aste **NON** comprese


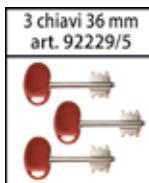


## 41.823

Finitura	Prezzo €
Nichelata	

**Triplice con mezzo giro**  
Entrata chiave mm 70  
Mezzo giro reversibile  
azionato da quadro maniglia  8  
Entrata maniglia comando mezzo giro mm 150  
Corsa aste mm 20

- Dotazione:
- 3 chiavi mm 36 art. 92229/5
  - coppia mostrine art. 95225
  - ferrogliera art. 94231 (dim. 120x45x7 mm)
  - bocchetta a pavimento art. 99226
  - 2 attacchi aste filettati **M6 art. 99237**
  - viti e minuteria
- Aste **NON** comprese

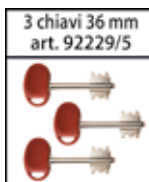


## 41.823/90

Finitura	Prezzo €
Nichelata	

**Triplice con mezzo giro**  
**Entrata chiave mm 90**  
Mezzo giro reversibile  
azionato da quadro maniglia  8  
Entrata maniglia comando mezzo giro mm 170  
Corsa aste mm 20

- Dotazione:
- 3 chiavi mm 36 art. 92229/5
  - coppia mostrine art. 95225
  - ferrogliera art. 94231 (dim. 120x45x7 mm)
  - bocchetta a pavimento art. 99226
  - 2 attacchi aste filettati **M6 art. 99237**
  - viti e minuteria
- Aste **NON** comprese



<b>41.825</b>		Dotazione: • 3 chiavi mm 36 art. 92229/5 • coppia mostrine art. 95225 • ferrogliera art. 94233 (dim.140x45x7 mm) • bocchetta a pavimento art. 99226 • 2 attacchi aste filettati <b>M6 art. 99237</b> • viti e minuteria Aste <b>NON</b> comprese		
Finitura	Prezzo €			
Nichelata				
<b>Triplice</b> con rullo a sporgenza regolabile. Entrata chiave mm 70 Corsa aste mm 20				

## PER ACCESSORI E RICAMBI SERIE 41 VEDI CAPITOLI



CHIAVI **92**

**93**

ASTE



FERROGLIERE **94**

**95**

MOSTRINE



RICAMBI VARI **99**

M6 M8