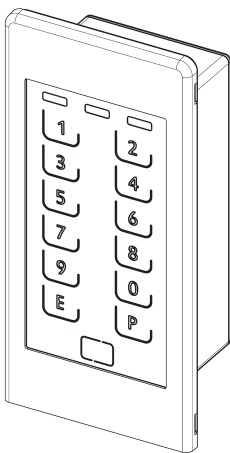



TASTIERA ESTERNA

99.736 / 99.749



Grado 5 resistenza
contro le polveri.
Grado 4 protezione contro
gli spruzzi d'acqua
da tutte le direzioni.



AVVERTENZE GENERALI

Mottura Serrature di Sicurezza S.p.A. ringrazia per la fiducia accordata scegliendo questo prodotto e raccomanda di:

- leggere con la massima attenzione le istruzioni prima di procedere all'installazione e utilizzo del prodotto o di effettuare qualsiasi operazione di manutenzione sul prodotto.

- Conservare queste istruzioni per future necessità e allegare il documento fiscale a convalida della garanzia.

- in caso di problemi rivolgersi esclusivamente presso il vostro rivenditore.

"Per la pulizia della mostrina evitare assolutamente l'uso di qualsiasi liquido, nebulizzatore o panno umido; l'infiltrazione di liquidi all'interno del componente provoca ossidazione e danni irreversibili alle parti interne. Utilizzare esclusivamente un panno asciutto. Evitare inoltre in modo tassativo la verniciatura con qualsiasi mezzo e sostanza della mostrina. La mancata osservanza di queste norme provoca il decadimento immediato di qualsiasi forma di garanzia."

Le caratteristiche dei prodotti riportate su queste istruzioni possono essere soggette a variazioni da parte della Mottura Serrature di Sicurezza S.p.A., in ogni momento e senza preavviso. **Effettuare tutte le operazioni di collegamento/montaggio e/o eventuali interventi successivi con l'impianto elettrico NON connesso alla rete di alimentazione.**

CONDIZIONI DI GARANZIA

Questo prodotto, collaudato dalla Mottura Serrature di Sicurezza S.p.A., è garantito da ogni difetto di fabbricazione, per la durata definita dalla normativa vigente in Italia, dalla data d'acquisto, comprovata dal documento fiscale di vendita. La garanzia è operativa se viene esibito al rivenditore o al personale dell'assistenza tecnica il documento fiscale della vendita che riporti gli estremi identificativi del prodotto. Per garanzia si intende la sostituzione o riparazione delle parti riscontrate difettose all'origine per vizi di fabbricazione, escluse spese di trasporto da e per i centri di assistenza, spese che restano a carico del cliente.

In caso di ripetuto guasto della stessa origine o di guasto non riparabile, si provvederà ad insindacabile giudizio della Mottura Serrature di Sicurezza S.p.A. alla sostituzione completa del prodotto. La garanzia sul prodotto sostituito continuerà fino alla fine del contratto originario. Nel caso si rendesse necessario l'intervento a domicilio, il cliente è tenuto a corrispondere - se richiesto - un diritto di chiamata per le spese di trasferimento del personale tecnico autorizzato. I rischi di trasporto saranno a carico del cliente se effettuato con invio diretto; a carico del tecnico autorizzato se il prodotto viene ritirato e trasportato dal tecnico stesso.

LIMITAZIONI DI RESPONSABILITÀ

Non sono coperti da garanzia i danni derivanti da:

- negligenza, trascuratezza o uso non corrispondente alle modalità di funzionamento di seguito illustrate
- mancata protezione del prodotto prima dell'esecuzione di una qualsiasi operazione, che possa generare materiale di scarto (saldature, foratura pannelli, forature struttura, etc.) che ne impedisca il corretto funzionamento
- manutenzione effettuata in modo non conforme da quanto illustrato su queste istruzioni o comunque da personale non autorizzato
- utilizzo di accessori/componenti non originali Mottura
- trasporto effettuato senza le dovute cautele e comunque da circostanze non imputabili a difetti di fabbricazione.

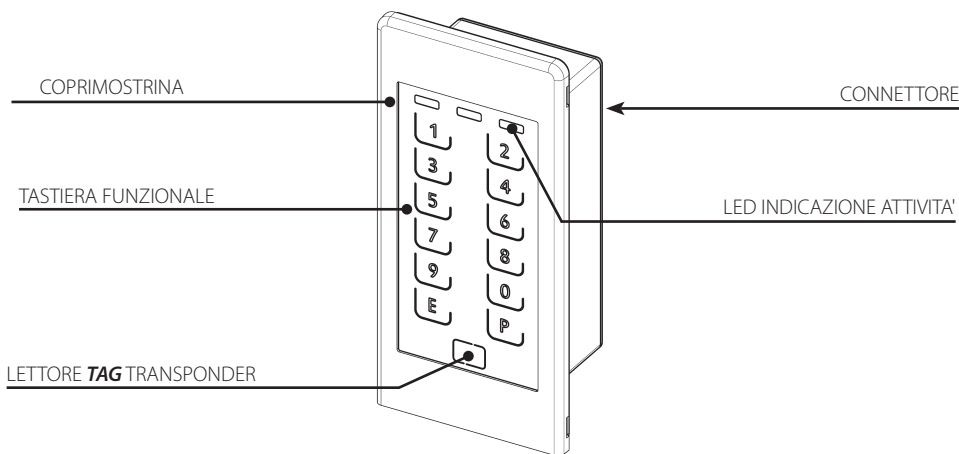
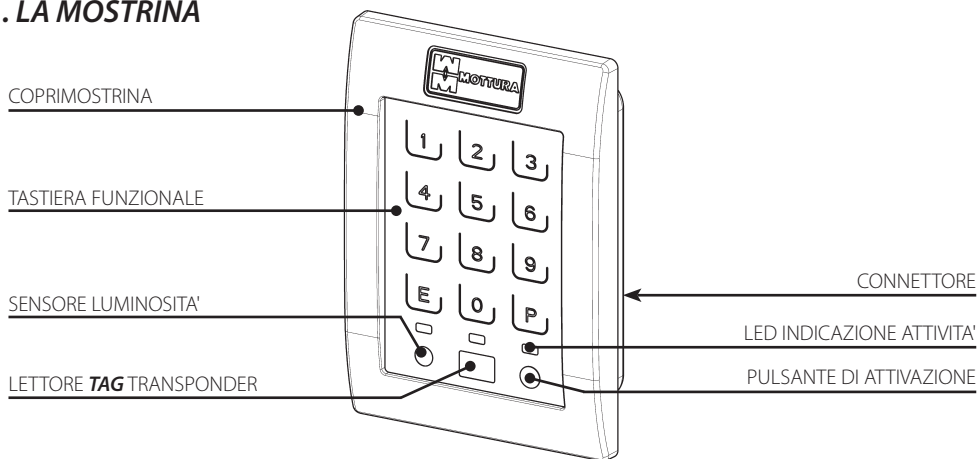
Temperatura di funzionamento da -10°C a +55°C. Mottura Serrature di Sicurezza S.p.A. declina inoltre ogni responsabilità per eventuali danni causati a persone o cose derivanti dalla mancata osservanza di tutte le precauzioni d'uso qui riportate.





ATTENZIONE: il sistema viene fornito in condizioni di cantiere ovvero qualunque TAG MOTTURA può comandare la serratura ed accedere alla programmazione. La prima operazione che l'utente deve fare è cancellare tutti i codici ed i TAG, in modo che nessun accesso abusivo possa verificarsi. Dopo questa operazione, l'utente DOVRÀ MEMORIZZARE i codici ed i TAG che desidera abbiano accesso al varco.

1. LA MOSTRINA



La mostrina esterna TASTIERA/TRANSPONDER, prevede 12 tasti di funzione, un lettore transponder (RFID), un segnalatore acustico (buzzer) e tre led (rosso-giallo-verde).

Consente una doppia modalità di apertura/chiusura della serratura:

- CODICE NUMERICO : permette l'inserimento di max 100 codici numerici abilitati ad azionare la serratura.
- CHIAVE TRANSPONDER (TAG) : la mostrina controlla la presenza di una chiave transponder (TAG - da acquistare separatamente) posizionata in prossimità del centro tastierino.

Il numero di chiavi TAG memorizzabili NON è vincolato alla mostrina

ma al dispositivo a cui si collega, in quanto memorizzate in esso:

- X-Mode sistema protetto 255 chiavi TAG,
- X-Mode sistema libero 200 chiavi TAG,
- X-Nova e altre elettroserrature 200 chiavi TAG.



TAG - CARD
Art. 99691/99705




TAG - CHIAVE
Art. 99692/99706

I tasti di funzione sono :

- tasti numerici per inserimento codici.
- tasto P (Programmazione) permette di entrare in programmazione
- tasto E (Esegui) permette di aprire/chiusure la porta (dopo aver digitato il codice) nel suo normale utilizzo, conferma una selezione nella fase di programmazione.

I led evidenziano lo stato porta o l'eseguirsi di un'operazione attraverso segnalazioni luminose :

- Led ROSSO lampeggia serratura chiusa
- Led ROSSO acceso fisso serratura in fase di chiusura
- Led VERDE lampeggia serratura aperta
- Led VERDE acceso fisso serratura in fase di apertura
- Led GIALLO acceso fisso + 3 beep sollecita sostituzione batterie
- Led GIALLO acceso fisso + doppio suono acuto-grave batterie scariche



La segnalazione di sostituzione batterie viene fornita prima dell'esecuzione di una qualsiasi manovra (apertura/chiusura ...). Si consiglia di eseguire quanto prima la sostituzione delle batterie per garantire un corretto funzionamento della serratura. Segnalazioni acustiche avvisano dell'avvenuta apertura o chiusura della serratura.

2. MONTAGGIO E COLLEGAMENTO ELETTRICO

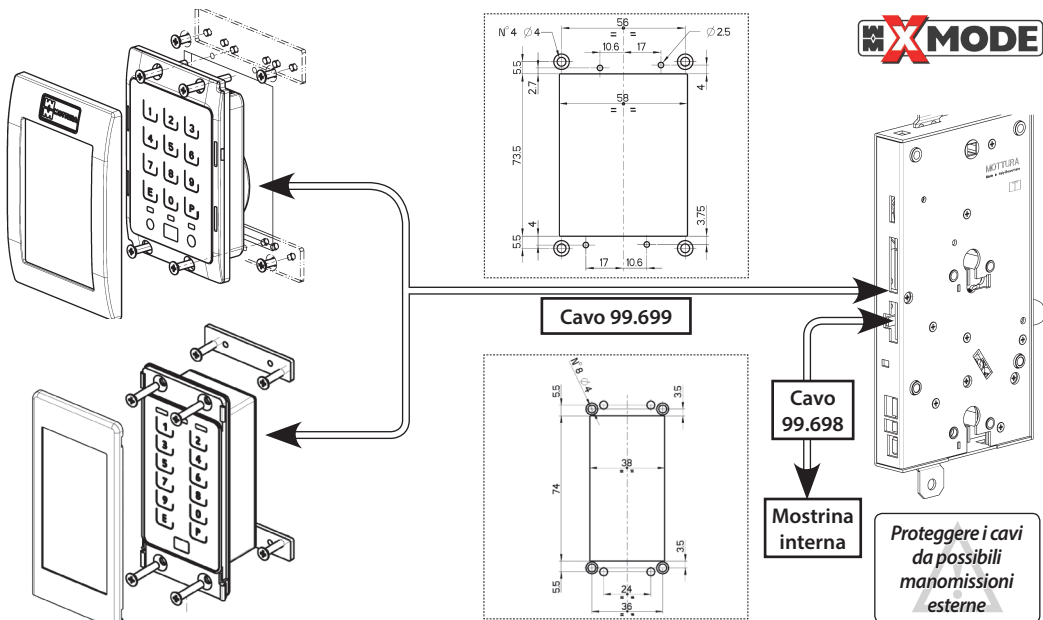


Fare eseguire i collegamenti da personale tecnico competente nel rispetto delle norme vigenti in materia di sicurezza elettrica e secondo le regole della Buona Tecnica.

N.B. Tutti i collegamenti vanno eseguiti in assenza di rete e con le batterie scollegate.

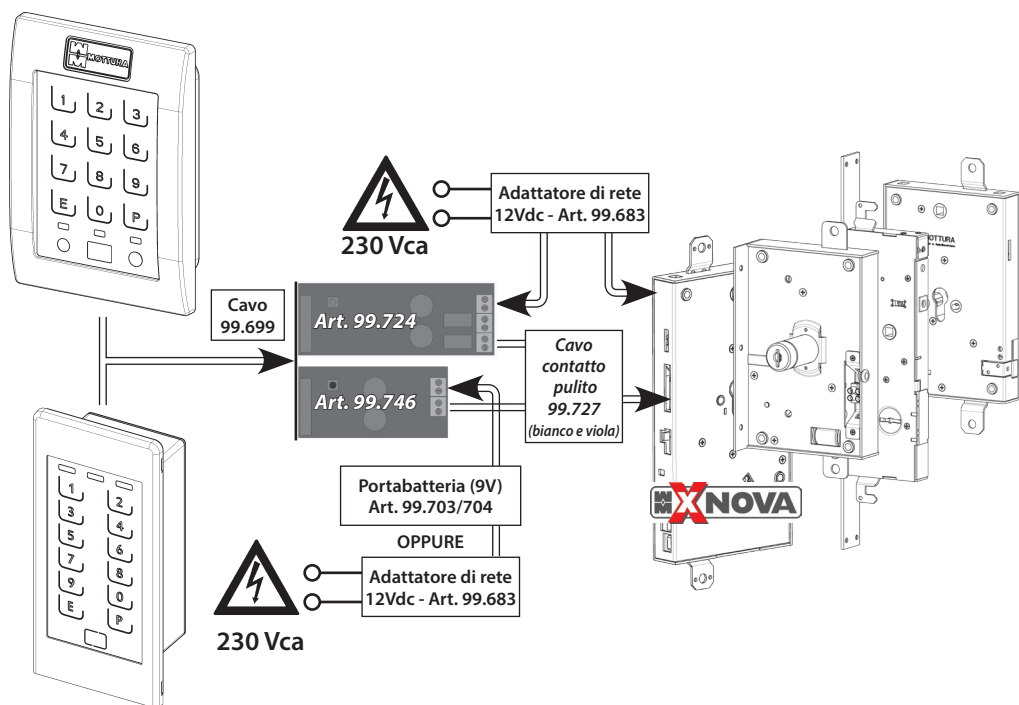
Praticare uno scasso 62 x 36 mm sul pannello della porta come indicato in figura, quindi collegare il lettore di impronte alla serratura.

... CON SERRATURE ELETTRONICHE XMODE



... CON ALTRE ELETTROSERRATURE e XNOVA

Per effettuare il collegamento della mostrina con XNOVA o altre elettroserrature si rende necessario l'utilizzo di una scheda di interfaccia (UNITA' LOGICA DI APERTURA - Art.99724 versione a RETE - Art.99746 versione a RETE e BATTERIE) da acquistarsi separatamente. Per schemi di collegamento fare riferimento al manuale di istruzione dell'articolo.



5. GESTIONE TAG / CODICI CON XMODE

ATTENZIONE : per la gestione dei TAG fare riferimento al manuale utente della serratura (capitolo 5).

ATTENZIONE : per la gestione dei codici fare riferimento al manuale utente della serratura (capitolo 8).

6. GESTIONE TAG / CODICI CON ALTRE ELETTROSERRATURE / XNOVA

ATTENZIONE : se nella centralina non vi sono TAG memorizzati (condizione da nuova o dopo un reset), qualunque TAG libero Mottura permette di entrare in programmazione! **E' OBBLIGATORIO memorizzare immediatamente i TAG padronali, poi quelli di servizio, se previsti, per garantire la massima sicurezza.** Dopo questa operazione solo i TAG memorizzati saranno accettati dalla centralina.

ATTENZIONE : per la gestione dei TAG fare riferimento al manuale dell'unità logica di apertura (capitolo 5).

ATTENZIONE : per la gestione dei codici fare riferimento al manuale dell'unità logica di apertura (capitolo 6).